


UNITED

Ψυγείο / Οδηγίες χρήσης

ΠΡΙΝ ΑΠΟ ΤΗ ΧΡΗΣΗ, ΔΙΑΒΑΣΤΕ ΚΑΙ ΑΚΟΛΟΥΘΗΣΤΕ ΟΛΟΥΣ ΤΟΥΣ ΚΑΝΟΝΕΣ ΑΣΦΑΛΕΙΑΣ ΚΑΙ ΤΙΣ ΟΔΗΓΙΕΣ ΛΕΙΤΟΥΡΓΙΑΣ.



UND-0862X



Προειδοποίηση:

κίνδυνος πυρκαγιάς /
εύφλεκτων υλικών

ΑΥΤΗ η συσκευή προορίζεται για χρήση σε οικιακές και παρόμοιες εφαρμογές, όπως - κουζίνα προσωπικού σε καταστήματα, γραφεία και άλλα περιβάλλοντα- αγροικές και πελάτες σε ξενοδοχεία, μοτέλ και άλλα περιβάλλοντα τύπου κατοικίας - περιβάλλοντα τύπου πανδοχείου (bed & breakfast), τροφοδοσία και παρόμοιες εφαρμογές μη λιανικής πώλησης.

Εάν το καλώδιο τροφοδοσίας είναι φθαρμένο, πρέπει να αντικατασταθεί από τον κατασκευαστή ή το εξουσιοδοτημένο κατάστημα τεχνικής υποστήριξης ή από άτομα με παρόμοια ειδικευση, προκειμένου να αποφευχθούν τυχόν κίνδυνοι.

Μην αποθηκεύετε σε αυτή τη συσκευή εκρηκτικές ουσίες όπως αεροζόλ με εύφλεκτο προωθητικό αέριο.

Η συσκευή πρέπει να αποσυνδεθεί μετά τη χρήση και πριν από τη συντήρηση του χρήστη.

ΠΡΟΕΙΔΟΠΟΙΗΣΗ: Διατηρείτε ελεύθερες τις οπές εξαερισμού, στο περίβλημα της συσκευής ή στην ενσωματωμένη δομή της, απομακρύνοντας τυχόν εμπόδια.

ΠΡΟΕΙΔΟΠΟΙΗΣΗ: Μη χρησιμοποιείτε μηχανικές συσκευές ή άλλα μέσα για να επιταχύνετε τη διαδικασία απόψυξης, εκτός από εκείνες που συνιστώνται από τον κατασκευαστή.

ΠΡΟΕΙΔΟΠΟΙΗΣΗ: Μην προκαλείτε φθορές στο κύκλωμα ψυκτικού μέσου.

ΠΡΟΕΙΔΟΠΟΙΗΣΗ: Μην χρησιμοποιείτε ηλεκτρικές συσκευές μέσα στα διαμερίσματα αποθήκευσης τροφίμων της συσκευής, εκτός αν είναι του τύπου που συνιστάται από τον κατασκευαστή.

ΠΡΟΕΙΔΟΠΟΙΗΣΗ: Παρακαλείστε να απορρίψετε το ψυγείο σύμφωνα με τους τοπικούς κανονισμούς σχετικά με την διάθεση της συσκευής λόγω του εύφλεκτου αερίου εμφύσησης και του ψυκτικού μέσου.

ΠΡΟΕΙΔΟΠΟΙΗΣΗ: Κατά την τοποθέτηση της συσκευής, βεβαιωθείτε ότι το καλώδιο τροφοδοσίας δεν έχει παγιδευτεί ή έχει υποστεί φθορά.

ΠΡΟΕΙΔΟΠΟΙΗΣΗ: Μην τοποθετείτε πολλές φορητές πρίζες ή φορητές παροχές τροφοδοσίας στο πίσω μέρος της συσκευής.

Μην χρησιμοποιείτε καλώδια επέκτασης ή μη γειωμένους αντάπτορες (δύο ακίδων).

ΚΙΝΔΥΝΟΣ: Κίνδυνος παγίδευσης παιδιών. Πριν πετάξετε το παλιό ψυγείο ή τον καταψύκτη σας:

- Αφαιρέστε τις πόρτες.

- Αφήστε τα ράφια στη θέση τους, ώστε τα παιδιά να μην μπορούν να ανέβουν εύκολα μέσα.

Το ψυγείο πρέπει να αποσυνδεθεί από την πηγή ηλεκτρικής τροφοδοσίας πριν από την εγκατάσταση εξαρτήματος.

Το ψυκτικό μέσο και το υλικό αφρισμού κυκλοπεντανίου που χρησιμοποιείται για το ψυγείο είναι εύφλεκτα. Επομένως, όταν το ψυγείο διαλυθεί, πρέπει να απομακρυνθεί από οποιαδήποτε πηγή φωτιάς και να ανακυκλωθεί από μια ειδική εταιρεία ανάκτησης με

αντίστοιχη πιστοποίηση διαφορετική από την απόρριψη με καύση, ώστε να αποφευχθεί η πρόκληση βλάβης στο περιβάλλον ή οποιαδήποτε άλλη βλάβη.

Κατά το πρότυπο EN: Αυτή η συσκευή μπορεί να χρησιμοποιηθεί από παιδιά ηλικίας από 8 ετών και άνω και άτομα με μειωμένες φυσικές αισθητικές ή διανοητικές ικανότητες ή έλλειψη εμπειρίας και γνώσης, εάν έχουν επίβλεψη ή οδηγίες σχετικά με τη χρήση της συσκευής με ασφαλή τρόπο και κατανοούν τους εμπλεκόμενους κινδύνους. Τα παιδιά δεν πρέπει να παίζουν με τη συσκευή. Ο καθαρισμός και η συντήρηση από τον χρήστη δεν πρέπει να πραγματοποιούνται από παιδιά χωρίς επίβλεψη. Τα παιδιά ηλικίας από 3 έως 8 ετών επιτρέπεται να γεμίζουν και να αδειάζουν ψυκτικές συσκευές.

Κατά το πρότυπο IEC: Αυτή η συσκευή δεν προορίζεται για χρήση από άτομα (συμπεριλαμβανομένων παιδιών) με μειωμένες σωματικές, αισθητηριακές ή διανοητικές ικανότητες ή έλλειψη εμπειρίας και γνώσης, εκτός εάν έχουν επίβλεψη ή οδηγίες σχετικά με τη χρήση της συσκευής από άτομο υπεύθυνο για την ασφάλειά τους.

Τα παιδιά θα πρέπει να επιβλέπονται για να διασφαλιστεί ότι δεν παίζουν με τη συσκευή.

ΓΙΑ να αποφύγετε τη μόλυνση των τροφίμων, τηρήστε τις παρακάτω οδηγίες:

- Η ανοιγόμενη πόρτα για μεγάλες περιόδους μπορεί να προκαλέσει σημαντική αύξηση της θερμοκρασίας στα διαμερίσματα της συσκευής.

- Να καθαρίζετε τακτικά επιφάνειες που μπορούν να έρθουν σε επαφή με τρόφιμα και προσβάσιμα συστήματα αποστράγγισης.

- Δεξαμενές καθαρού νερού εάν δεν έχουν χρησιμοποιηθεί για 48 ώρες. Ξεπλύνετε το σύστημα ύδρευσης που είναι συνδεδεμένο με παροχή νερού εάν δεν έχει τραβηχτεί νερό για 5 ημέρες.. (σημείωση 1)

- Φυλάξτε το ωμό κρέας και τα ψάρια σε κατάλληλα δοχεία στο ψυγείο, έτσι ώστε να μην έρχονται σε επαφή ή να μην στάζουν σε άλλα τρόφιμα.

- Διαμερίσματα ****** κατεψυγμένου φαγητού δύο αστέρων είναι κατάλληλα για την αποθήκευση των προ-καταψυγμένων τροφίμων, την αποθήκευση ή την παρασκευή παγωτού και την κατασκευή παγοκύβων. (σημείωση 2)

- Του ενός ***** -,των δύο ****** -και τα τριών ******* αστέρων διαμερίσματα δεν είναι κατάλληλα για την κατάψυξη των νωπών τροφίμων. (σημείωση 3)

- Αν η ψυκτική συσκευή παραμείνει άδεια για μεγάλες χρονικές περιόδους, απενεργοποιήστε, ξεπαγώστε, καθαρίστε, στεγνώστε και αφήστε την πόρτα ανοικτή για να αποφύγετε την ανάπτυξη μούχλας μέσα στη συσκευή.

- Για συσκευές χωρίς 4 - αστέρων διαμέρισμα: η παρούσα συσκευή κατάψυξης δεν είναι κατάλληλη για την κατάψυξη τροφίμων υλικών. (σημείωση 4)

Σημείωση 1,2,3,4: Παρακαλείστε να επιβεβαιώσετε αν ισχύει ανάλογα με το είδος του διαμερισμάτος σας.

ΓΙΑ μία ανεξάρτητη συσκευή: η παρούσα συσκευή κατάψυξης δεν προορίζεται να χρησιμοποιηθεί σαν μία εντοιχισμένη - συσκευή.

Η ανάγκη να παραμείνουν τα κλειδιά για τις πόρτες ή τα καλύμματα που διαθέτουν κλειδαριές και κλειδιά μακριά από τα παιδιά και όχι κοντά στη συσκευή ψύξης, προκειμένου να αποφευχθεί το κλειδωμά των παιδιών στο εσωτερικό τους.

ΟΠΟΙΑΔΉΠΟΤΕ αντικατάσταση ή συντήρηση των λαμπτήρων LED προορίζεται να πραγματοποιηθεί από τον κατασκευαστή, τον αντιπρόσωπο σέρβις ή άλλο παρόμοιο εξειδικευμένο άτομο.

1.2 Σημασία των συμβόλων προειδοποίησης ασφαλείας



Σύμβολο απαγόρευσης

Αυτό είναι ένα σύμβολο απαγόρευσης. Η μη συμμόρφωση με τις οδηγίες που φέρουν αυτό το σύμβολο μπορεί να προκαλέσει ζημιές στο προϊόν ή να θέσει σε κίνδυνο την προσωπική ασφάλεια των χρηστών.



Σύμβολο προειδοποίησης

Αυτό είναι ένα σύμβολο προειδοποίησης. Απαιτείται η αυστηρή τήρηση των οδηγιών που επισημαίνονται με αυτό το σύμβολο, διαφορετικά, μπορεί να προκληθεί ζημιά στο προϊόν ή τραυματισμός.




Σύμβολο σημείωσης

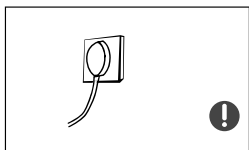
Αυτό είναι ένα σύμβολο προσοχής. Οι οδηγίες που σημειώνονται με αυτό το σύμβολο απαιτούν ιδιαίτερη προσοχή. Τυχόν ανεπαρκής προσοχή μπορεί να οδηγήσει σε ελαφρύ ή μέτριο τραυματισμό ή σε ζημιά στο προϊόν.

Το εγχειρίδιο αυτό περιέχει πολλές σημαντικές πληροφορίες ασφαλείας που πρέπει να τηρούνται από τους χρήστες.

1.3 Προειδοποιήσεις για το ηλεκτρικό ρεύμα




- Για να αποσυνδέσετε το ψυγείο από το ρεύμα, μην τραβάτε το καλώδιο ρεύματος. Πιάστε καλά το φισ και βγάλτε το από την πρίζα απευθείας.
- Για να εξασφαλιστεί η ασφαλής χρήση της συσκευής, μην προκαλείτε ζημιές στο καλώδιο ρεύματος και μη χρησιμοποιείτε καλώδιο που είναι κατεστραμμένο ή φθαρμένο.

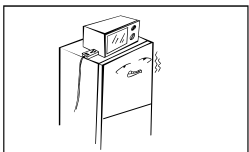


- Χρησιμοποιήστε πρίζα αποκλειστικής χρήσης, η οποία δεν χρησιμοποιείται από κοινού με άλλες ηλεκτρικές συσκευές. Το καλώδιο ρεύματος πρέπει να είναι σταθερά συνδεδεμένο στην πρίζα, διαφορετικά μπορεί να προκληθεί πυρκαγιά.

- Βεβαιωθείτε ότι το ηλεκτρόδιο γείωσης της πρίζας είναι συνδεδεμένο σε μια αξιόπιστη γείωση.




- Σε περίπτωση διαρροής του αερίου ή άλλων εύφλεκτων αερίων, κλείστε τη βαλβίδα διαρροής αερίου και, στη συνέχεια, ανοίξτε τις πόρτες και τα παράθυρα. Μην αποσυνδέσετε το ψυγείο και άλλες ηλεκτρικές συσκευές, καθώς ένας σπινθήρας μπορεί να προκαλέσει πυρκαγιά.




- Μη χρησιμοποιείτε άλλες ηλεκτρικές συσκευές επάνω στη συσκευή, εκτός αν είναι του τύπου που συνιστάται από τον κατασκευαστή.

1.4 Προειδοποιήσεις για τη χρήση




- Ποτέ μην αποσυναρμολογείτε ή ανακατασκευάζετε το ψυγείο αυθαίρετα και μην προκαλείτε ζημιά στο κύκλωμα ψυκτικού. Η συντήρηση της συσκευής πρέπει να εκτελείται από ειδικευμένο τεχνικό
- Ένα κατεστραμμένο καλώδιο ρεύματος πρέπει να αντικαθίσταται από τον κατασκευαστή, το τμήμα συντήρησης ή ανάλογους επαγγελματίες, προκειμένου να αποφεύγονται οι κίνδυνοι.



- Τα κενά ανάμεσα στις πόρτες του ψυγείου και ανάμεσα στις πόρτες και το σώμα του ψυγείου είναι μικρά. Μην βάζετε τα χέρια σας σε αυτά τα σημεία για να μην πιαστούν τα δάχτυλά σας. Κλείνετε απαλά την πόρτα του ψυγείου για να μην πέσουν τα αντικείμενα που βρίσκονται μέσα.

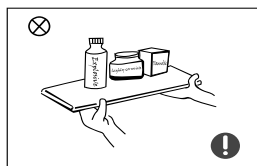


- Μην πιάνετε τα τρόφιμα ή τα δοχεία στο θάλαμο κατάψυξης με βρεγμένα χέρια όταν το ψυγείο λειτουργεί, ιδιαίτερα τα μεταλλικά δοχεία, προκειμένου να αποφεύγεται η κρουσπαγήματα.

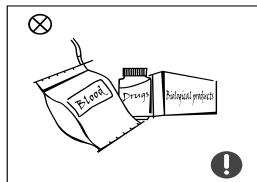


- Μην αφήνετε τα παιδιά να εισέλθουν ή να ανέβουν πάνω στο ψυγείο για να αποφευχθεί ενδεχόμενη ασφυξία τους μέσα στο ψυγείο ή τον τραυματισμό τους από πτώση.
- Μην τοποθετείτε βαριά αντικείμενα πάνω στο ψυγείο καθώς μπορεί να πέσουν όταν ανοιγοκλείνετε την πόρτα και να προκαλέσουν τυχαίους τραυματισμούς.
- Αποσυνδέστε το φως από την πρίζα σε περίπτωση διακοπής ρεύματος ή καθαρισμού. Μην συνδέσετε τον ψυγειοκαταψύκτη στο ρεύμα αν δεν περάσουν πέντε λεπτά από την αποσύνδεση ή τη διακοπή ρεύματος για να αποφεύγετε ζημιές στον αεροσυμπίεστή λόγω των διαδοχικών εκκινήσεων.

1.5 Προειδοποιήσεις για την τοποθέτηση



- Μην τοποθετείτε εύφλεκτα, εκρηκτικά, πτηνικά και πολύ διαβρωτικά στοιχεία στο ψυγείο για να αποφεύγετε ζημιές στο προϊόν ή ατυχήματα πυρκαγιάς.
- Μην τοποθετείτε εύφλεκτα αντικείμενα κοντά στο ψυγείο για να αποφεύγετε πυρκαγιές.



- Το ψυγείο προορίζεται για οικιακή χρήση, όπως η αποθήκευση τροφίμων και δεν επιτρέπεται να χρησιμοποιείται για άλλους σκοπούς, όπως η αποθήκευση αίματος, φαρμάκων ή βιολογικών προϊόντων κ.λπ.



- Μην αποθηκεύετε μπίρες, ποτά ή άλλα υγρά που περιέχονται σε φιάλες ή κλειστά δοχεία στο θάλαμο κατάψυξης του ψυγείου, διαφορετικά, οι φιάλες ή τα κλειστά δοχεία μπορεί να σπάσουν λόγω της ψύξης και να προκαλέσουν ζημιές.

1.6 Προειδοποιήσεις για την ενέργεια

- 1) Οι ψυκτικές συσκευές ενδέχεται να μην λειτουργούν σωστά (πιθανότητα λόγω απόψυξης των περιεχομένων ή της αύξησης της θερμοκρασίας στο θάλαμο της κατάψυξης), όταν βρίσκονται για μεγάλο χρονικό διάστημα κάτω από το όριο ψύχους του εύρους θερμοκρασιών για τις οποίες έχει σχεδιαστεί η ψυκτική συσκευή.
- 2) Τα ανθρακούχα ποτά δεν πρέπει να αποθηκεύονται σε θαλάμους ή συρτάρια κατάψυξης τροφίμων ή σε θαλάμους ή συρτάρια χαμηλής θερμοκρασίας και ορισμένα προϊόντα, όπως τα παγάκια δεν πρέπει να καταναλώνονται πολύ παγωμένα.
- 3) Οι κατασκευαστές τροφίμων συνιστούν να μην γίνεται υπέρβαση του χρόνου αποθήκευσης και ιδιαίτερα για τρόφιμα βαθείας κατάψυξης του εμπορίου που αποθηκεύονται στους θαλάμους ή τα συρτάρια της κατάψυξης.
- 4) Παίρνετε τις απαραίτητες προφυλάξεις για να αποφεύγεται η υπερβολική αύξηση της θερμοκρασίας των κατεψυγμένων τροφίμων κατά την απόψυξη της συσκευής, όπως το τύλιγμα των κατεψυγμένων τροφίμων σε πολλά φύλλα εφημερίδας.
- 5) Το γεγονός ότι η αύξηση της θερμοκρασίας των κατεψυγμένων τροφίμων κατά τη χειροκίνητη απόψυξη, συντήρηση και καθαρισμό θα μπορούσε να συντομεύσει τη διάρκεια αποθήκευσης.
- 6) Το άνοιγμα της πόρτας για μεγάλα χρονικά διαστήματα μπορεί να οδηγήσει σε σημαντική αύξηση της θερμοκρασίας στο εσωτερικό της συσκευής.
- 7) Καθαρίστε σε τακτά χρονικά διαστήματα τις επιφάνειες που έρχονται σε επαφή με τα τρόφιμα καθώς και τα προσβάσιμα συστήματα αποστράγγισης.
- 8) Καθαρίστε τα δοχεία νερού σε περίπτωση που δεν έχουν χρησιμοποιηθεί για 48 ώρες.
- 9) Αποθηκεύστε στο ψυγείο, το ωμό κρέας και τα ψάρια σε κατάλληλα δοχεία, έτσι ώστε να μην έρχονται σε επαφή ή να μην στάζουν πάνω σε άλλα τρόφιμα.
- 10) Σε περίπτωση που η συσκευή πρόκειται να παραμείνει άδεια για μεγάλο χρονικό διάστημα, απενεργοποιήστε την, προχώρηστε σε απόψυξη, καθαρίστε και στεγνώστε την καλά και αφήστε την πόρτα ανοιχτή για να αποφύγετε την δημιουργία βρωμιάς ή μούχλας στο εσωτερικό.
- 11) Σε περίπτωση που η συσκευή σας διαθέτει θάλαμο χαμηλής ψύξης, να θυμάστε ότι κάποια φρέσκα λαχανικά και φρούτα, είναι ευαίσθητα στο κρύο, και για αυτόν τον λόγο δεν θα πρέπει να αποθηκεύονται σε αυτό το διαμέρισμα.

1.7 Προειδοποιήσεις για την απόρριψη

Το ψυκτικό και το αφρώδες υλικό από κυκλοπεντάνιο που χρησιμοποιούνται στο ψυγείο είναι εύφλεκτα υλικά. Επομένως, όταν το ψυγείο απορρίπτεται για ανακύκλωση θα πρέπει να απομονώνεται από πηγές φωτιάς και να ανακυκλώνεται από ειδική εταιρεία ανακύκλωσης αντί να καίγεται, έτσι ώστε να μην προκληθεί ζημιά στο περιβάλλον ή οποιαδήποτε άλλη βλάβη.

Όταν το ψυγείο απορρίπτεται για ανακύκλωση, αποσυνδέστε τις πόρτες και αφαιρέστε τα λάστιχα της πόρτας και των συρτάρियों. Τοποθετήστε τις πόρτες και τα συρτάρια στην κατάλληλη θέση, ώστε να αποφευχθεί η παγίδευση κάποιου παιδιού.

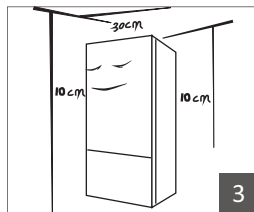



Σωστή απόρριψη του προϊόντος

Το διπλανό σήμα υποδηλώνει ότι το συγκεκριμένο προϊόν δεν θα πρέπει να απορρίπτεται μαζί με τα οικιακά απορρίμματα. Για την αποφυγή πιθανής περιβαλλοντικής βλάβης, η ανακύκλωση θα πρέπει να χρησιμοποιείτε για την επαναχρησιμοποίηση των πρώτων υλών. Χρησιμοποιήστε το τοπικό σύστημα ανακύκλωσης ηλεκτρικών ειδών ή επικοινωνήστε με το κατάστημα από το οποίο αγοράσατε την συσκευή.

2 ΣΩΣΤΗ ΧΡΗΣΗ ΤΟΥ ΨΥΓΕΙΟΥ

2.1 Τοποθέτηση



1. Πριν από τη χρήση, αφαιρέστε όλα τα υλικά συσκευασίας, συμπεριλαμβανομένων των προστατευτικών από αφρώδες υλικό και των ταινιών στο εσωτερικό του ψυγείου· και την προστατευτική μεμβράνη στις πόρτες και στο σώμα του ψυγείου

Τοποθετήστε τη συσκευή μακριά από πηγές θερμότητας και αποφύγετε το άμεσο ηλιακό φως. Μην τοποθετείτε το ψυγείο σε υγρά ή υδαρή μέρη για να αποτρέψετε τη δημιουργία σκουριάς ή την καταστροφή της μόνωσης του

Μην ψεκάζετε με νερό ή πλένετε το ψυγείο. Μην τοποθετείτε το ψυγείο σε υγρά μέρη που είναι εύκολο να βραχεί, για να μην επηρεαστεί η ηλεκτρική μόνωση του.

2. Το ψυγείο πρέπει να τοποθετηθεί σε ένα καλά αεριζόμενο εσωτερικό χώρο. το έδαφος πρέπει να είναι επίπεδο και σταθερό. Πειρατέψτε το τυθμιζόμενο πόδι για να ευθυγραμμίσετε το ψυγείο.

3. **Πρέπει** να υπάρχει ελεύθερος χώρος τουλάχιστον 30 εκ. από το πάνω μέρος του ψυγείου. Το ψυγείο πρέπει να τοποθετηθεί μπροστά σε τοίχο με κενό τουλάχιστον 10 εκ. για να γίνεται απαγωγή της θερμότητας

2.2 Αλλαγής λυχνίας φωτισμού

Ο λαμπτήρας δεν μπορεί να αντικατασταθεί από τον χρήστη. Σε περίπτωση που πάθει βλάβη, θα πρέπει να αντικατασταθεί από τον κατασκευαστή, συνεργαζόμενο τεχνικό ή άλλον εξειδικευμένο τεχνικό, για την αποφυγή πιθανού κινδύνου

2.3 Έναρξη χρήσης

Πριν από την πρώτη εκκίνηση, περιμένετε για μισή ώρα πριν το συνδέσετε στο ρεύμα

Πριν τοποθετήσετε τρόφιμα στο εσωτερικό του, βάλτε το σε λειτουργία για 2-3 ώρες (το καλοκαίρι 4 ή και περισσότερο) για να δημιουργηθεί η κατάλληλη ψύξη εσωτερικά

Αφήστε όσο χώρο χρειάζεται για να μπορούν να ανοίξουν σωστά οι πόρτες και τα συρτάρια του ψυγείου

Η συσκευή σας μπορεί να διαφέρει εμφανιασικά από το μοντέλο που παρουσιάζεται σε αυτό το εγχειρίδιο.

2.4 Συμβουλές εξοικονόμησης ενέργειας

Η συσκευή πρέπει να βρίσκεται στην πιο δροσερή περιοχή του δωματίου, μακριά από συσκευές που παράγουν θερμότητα ή αγωγούς θέρμανσης και μακριά από το άμεσο ηλιακό φως.

Αφήστε τα ζεστά τρόφιμα να κρυώσουν σε θερμοκρασία δωματίου πριν τα τοποθετήσετε στη συσκευή. Η υπερφόρτωση της συσκευής αναγκάζει τον συμπιεστή να λειτουργεί περισσότερο. Τα τρόφιμα που παγώνουν πολύ αργά μπορεί να χάσουν την ποιότητα τους ή να χαλάσουν.

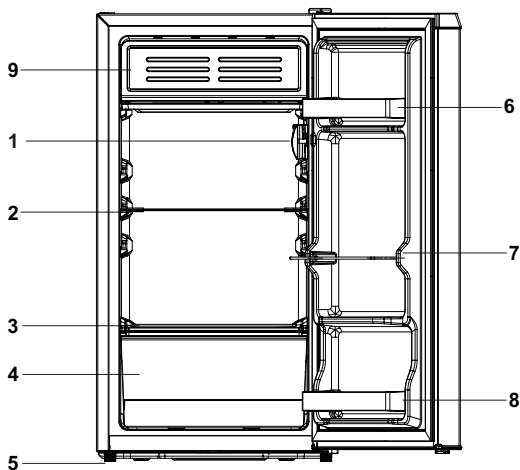
Φροντίστε να τυλίγετε τα τρόφιμα σωστά και να σκουπίζετε τα δοχεία πριν τα τοποθετήσετε στη συσκευή. Αυτό μειώνει τη συσσώρευση πάγου στο εσωτερικό της συσκευής.

Ο κάδος αποθήκευσης της συσκευής δεν πρέπει να καλύπτεται με αλουμινόχαρτο, χαρτί κεριού ή χαρτί. Οι επενδύσεις παρεμβαίνουν στην κυκλοφορία του κρύου αέρα, καθιστώντας τη συσκευή λιγότερο αποδοτική

Οργανώστε και επισημάνετε τα τρόφιμα για να μειώσετε τα ανοίγματα των θυρών και τις εκτεταμένες αναζητήσεις. Αφαιρέστε όσα αντικείμενα χρειάζεται μαζί και κλείστε την πόρτα το συντομότερο δυνατό

3 ΜΕΡΗ ΚΑΙ ΛΕΙΤΟΥΡΓΙΕΣ

Διαβάστε προσεκτικά αυτές τις οδηγίες και τις οδηγίες ασφαλείας στη σελίδα 1 πριν χρησιμοποιήσετε το νέο σας ψυγείο. Το Ψυγείο προορίζεται μόνο για οικιακή χρήση σε εσωτερικούς χώρους.



1 Θερμοστάτης / Λαμπτήρας

2 Γυάλινο ράφι

3 Καπάκι συρταριού λαχανικών

4 Συρτάρι λαχανικών

5 Ρυθμιζόμενο πόδι

6 Πάνω ράφι πόρτας

7 Μεσαίο ράφι πόρτας

8 Κάτω ράφι πόρτας

9 Χώρος χαμηλής ψύξης

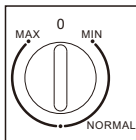
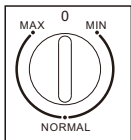
Σημαντική σημείωση:

Η εμφάνιση και οι προδιαγραφές του προϊόντος ενδέχεται να αλλάξουν χωρίς προειδοποίηση, για την βελτίωση του προϊόντος.

3.1 Χρήση της συσκευής

Ρύθμιση της θερμοκρασίας

1. Η θερμοκρασία στο εσωτερικό, μπορεί να ρυθμιστεί με τη χρήση του θερμοστάτη.
2. Οι ενδείξεις πάνω στον διακόπτη, είναι οι βαθμίδες ρύθμισης και όχι η πραγματική θερμοκρασία.
 - Θέση "0": Συσκευή εκτός λειτουργίας
 - Θέση "MIN": Ρύθμιση υψηλότερης θερμοκρασίας
 - Θέση "NORMAL": Κανονική λειτουργία (συστίνεται για κανονική χρήση)
 - Θέση "MAX": Ρύθμιση χαμηλότερης θερμοκρασίας



ΣΗΜΕΙΩΣΗ: Σε υψηλές θερμοκρασίες περιβάλλοντος π.χ. τις ζεστές μέρες του καλοκαιριού, μπορεί να χρειαστεί να ρυθμίσετε τον θερμοστάτη στην πιο κρύα ρύθμιση. Αυτό μπορεί να προκαλέσει τη συνεχή λειτουργία του συμπιεστή προκειμένου να διατηρείται χαμηλή θερμοκρασία στο εσωτερικό.

3.2 ΚΑΤΑ ΤΗ ΧΡΗΣΗ

Συμβουλές για την σωστή συντήρηση των τροφίμων

Προσέξτε ιδιαίτερα το κρέας και το ψάρι

Τα μαγειρεμένα κρέατα πρέπει πάντα να αποθηκεύονται σε ράφι πάνω από ωμά κρέατα για να αποφευχθεί η μεταφορά βακτηρίων. Κρατήστε τα ωμά κρέατα σε ένα πιάτο αρκετά μεγάλο για να μαζέψετε τα υγρά τους και σκεπάστε το με μεμβράνη ή αλουμινόχαρτο.

Αφήστε χώρο γύρω από τα τρόφιμα

Αυτό επιτρέπει στον κρύο αέρα να κυκλοφορεί καλύτερα, διασφαλίζοντας ότι όλα τα μέρη του ψυγείου θα διατηρούνται δροσερά.

Τυλίξτε τα τρόφιμα!

Για να αποφευχθεί η μεταφορά γεύσεων και η ξήρανση τους, τα τρόφιμα πρέπει να συσκευάζονται ή να καλύπτονται χωριστά. Τα φρούτα και τα λαχανικά δεν χρειάζεται να τυλιγούνται.

Τα μαγειρεμένα φαγητά πρέπει να ψύχονται σωστά.

Αφήστε το μαγειρεμένο φαγητό να κρυώσει πριν το βάλετε στο ψυγείο. Αυτό θα βοηθήσει στο να μην αυξηθεί απότομα η θερμοκρασία στο εσωτερικό του ψυγείου.

Κλείστε την πόρτα!

Για να αποτρέψετε τη διαφυγή κρύου αέρα, προσπαθήστε να περιορίσετε τον αριθμό των φορών που ανοίγετε την πόρτα. Όταν επιστρέψετε από τα ψώνια, ταξινομήστε τα τρόφιμα που θα φυλάξετε στο ψυγείο σας πριν ανοίξετε την πόρτα. Ανοίξτε την πόρτα μόνο για να βάλετε ή να το βγάλετε φαγητό.

4 Συντήρηση και φροντίδα της συσκευής

4.1 Γενικό καθαρίσµα της συσκευής

- Οι σκόνες πίσω από το ψυγείο και στο έδαφος πρέπει να καθαρίζονται έγκαιρα για να βελτιωθεί το ψυκτικό αποτέλεσµα και η εξοικονόµηση ενέργειας.
- Ελέγχετε τακτικά το λάστιχο της πόρτας για να βεβαιωθείτε ότι δεν υπάρχουν υπολείµµατα.
- Καθαρίστε το λάστιχο της πόρτας µε ένα µαλακό πανί, βρεγµένο µε σαπουνόνερο ή µε αραιωµένο απορρυπαντικό.
- Το εσωτερικό του ψυγείου θα πρέπει να καθαρίζετε τακτικά για να αποφεύγεται η οσµή. Απενεργοποιήστε την παροχή ρεύµατος πριν καθαρίσετε το εσωτερικό, αφαιρέστε όλα τα τρόφιµα, ποτά, ράφια, συρτάρια, κλπ.
- Χρησιµοποιήστε ένα µαλακό πανί ή σφουγγάρι για να καθαρίσετε το εσωτερικό του ψυγείου µε δύο κουταλιές µαγειρικής σόδας και ένα τέταρτο του λίτρου ζεστό νερό. Κατόπιν ξεπλύνετε µε νερό και σκουπίστε. Μετά τον καθαρισµό, ανοίξτε την πόρτα και αφήστε την να στεγνώσει φυσικά πριν το ενεργοποιήσετε.
- Για περιοχές που είναι δύσκολο να καθαριστούν στο ψυγείο (όπως στενά σηµεία, κενά ή γωνίες), συµµαίεται να τα σκουπίζετε τακτικά µε ένα µαλακό πανί, ή µαλακή βούρτσα κλπ., και όταν χρειάζεται, σε συνδυασµό µε ορισµένα βοηθητικά εργαλεία (όπως λεπτά σπικ) για να διασφαλιστεί ότι δεν συσσωρεύονται µολυσµατικές ή βακτηριακές ουσίες σε αυτές τις περιοχές.
- Μην χρησιµοποιείτε σαπούνι, απορρυπαντικό, σκόνη καθαρισµού, καθαριστικό σπρέι κ.λπ., καθώς αυτά µπορεί να προκαλέσουν οσµές στο εσωτερικό του ψυγείου ή μόλυνση των τροφίµων.
- Καθαρίστε το πλαίσιο του µπουκαλιού, τα ράφια και τα συρτάρια µε ένα µαλακό πανί, βρεγµένο µε σαπουνόνερο ή µε αραιωµένο απορρυπαντικό. Σκουπίστε το µε ένα στεγνό µαλακό πανί ή αφήστε το να στεγνώσει φυσικά.
- Σκουπίστε την εξωτερική επιφάνεια του ψυγείου µε ένα µαλακό πανί, βρεγµένο µε σαπουνόνερο, απορρυπαντικό κ.λπ., και στη συνέχεια σκουπίστε.
- Μην χρησιµοποιείτε σκληρές βούρτσες, σύρµα, συρµάτινες βούρτσες, λειαντά (όπως οδοντόκρεµες), οργανικούς διαλύτες (όπως αλκοόλ, ακετόνη, λάδι µπανάνας κ.λπ.), βραστό νερό, όξινα ή αλκαλικά αντικείµενα, που µπορεί να προκαλέσουν φθορά στην επιφάνεια του ψυγείου και στο εσωτερικό του. Το βραστό νερό και οι οργανικοί διαλύτες όπως το βενζόλιο µπορεί να παραµορφώσουν ή να προκαλέσουν φθορά στα πλαστικά µέρη.
- Μην ξεπλένετε απευθείας µε νερό ή άλλα υγρά κατά τη διάρκεια του καθαρισµού για να αποφύγετε βραχυκύκλωµα ή φθορά στην ηλεκτρική µόνωση.



4.2 Απόψυξη

⚠ (Αποσυνδέστε το ψυγείο από την πρίζα όταν πρόκειται να κάνετε απόψυξη και καθαρίσµα.)

1. Αποσυνδέστε τη συσκευή από το ρεύµα
2. Αφαιρέστε τα τρόφιµα από το εσωτερικό και τοποθετήστε τα µε προσοχή σε µέρος έτσι ώστε να μην ξεπαγώσουν
3. Καθαρίστε το σωλήνα αποστράγγισης (χρησιµοποιήστε µαλακά υλικά για να µην προκληθεί φθορά) Προετοιµάστε τα δοχεία νερού για απόψυξη (µε προσοχή καθαρίστε το συµπιεστικό και αποφύγετε υπερχειλίση στο πάτωµα)
4. Μπορείτε να κάνετε φυσική απόψυξη ή να χρησιµοποιήσετε φτυαράκι πάγου για να σπάσετε τον πάγο (βεβαιωθείτε ότι το φτυαράκι είναι ξύλινο ή πλαστικό για να µην προκληθεί φθορά)
5. Μπορείτε να χρησιµοποιήσετε ζεστό νερό για να επιταχύνετε τη διαδικασία και µε µια στηνή πετσέτα να σκουπίσετε το νερό µετά την απόψυξη
6. Αφού τελειώσει αυτή η διαδικασία τοποθετήστε ξανά τα τρόφιµα στη συσκευή

4.3 Εκτός λειτουργίας

- Διακοπή ρεύµατος: Τα τρόφιµα µπορούν να διατηρηθούν για µερικές ώρες ακόµα και το καλοκαίρι σε περιπτώση διακοπής ρεύµατος. Στη διάρκεια της διακοπής ρεύµατος, συµµαίεται να µειώνετε τη συχνότητα που ανοίγετε την πόρτα και να µη βάζετε φρέσκα τρόφιµα στη συσκευή.
- Αν δεν πρόκειται να χρησιµοποιήσετε τη συσκευή για µεγάλο χρονικό διάστηµα: Η συσκευή θα πρέπει να απασυν-δεθεί και στη συνέχεια να καθαριστεί. Στη συνέχεια, οι πόρτες παραµένουν ανοιχτές για την αποφυγή οσµών.
- Μετακίνηση: Πριν από τη µετακίνηση του ψυγείου, αφαιρέστε όλα τα αντικείµενα που υπάρχουν µέσα σε αυτό, στε-ρώστε τα γυάλινα χωρίσµατα το συρτάρι των λαχανικών τα συρτάρια της κατάψυξης κ λπ µε αυτοκόλλητη ταινία και σφίξτε τα ρυθµιζόµενα πόδια. Κλείστε τις πόρτες και στερεώστε τις µε ταινία. Κατά τη µετακίνηση, η συσκευή δεν θα πρέπει να αναποδογυρίσει, να βρεθεί σε οριζόντια θέση ή να τρανταχτεί. Η κλίση στη διάρκεια της µετακίνησης δεν πρέπει να υπερβαίνει τις 45°.

⚠ Η συσκευή θα λειτουργεί συνεχώς από τη στιγμή που θα τη θέσετε σε λειτουργία. Γενικά, η λειτουργία της δεν πρέπει να διακόπτεται, διαφορετικά, µπορεί να µειωθεί η διάρκεια ζωής της.)

5 ΑΝΤΙΜΕΤΩΠΙΣΗ ΠΡΟΒΛΗΜΑΤΩΝ

Μπορείτε να προσπαθήσετε να λύσετε τα παρακάτω απλά προβλήματα μόνοι σας. Εάν δεν μπορούν να επιλυθούν, επικοινωνήστε με το τμήμα εξυπηρέτησης πελατών της εταιρίας μας.

Η συσκευή δεν λειτουργεί	Ελέγξτε αν η συσκευή είναι συνδεδεμένη στην πρίζα ή αν το φις κάνει καλή επαφή. Ελέγξτε αν η τάση είναι πολύ χαμηλή. Ελέγξτε αν υπάρχει διακοπή ρεύματος ή αν έχουν απενεργοποιηθεί κάποια κυκλώματα.
Οσμή	Τα τρόφιμα που έχουν οσμές πρέπει να τυλιγούνται προσεκτικά. Ελέγξτε αν υπάρχουν τρόφιμα που έχουν χαλάσει. Καθαρίστε το εσωτερικό του ψυγείου.
Ο συμπιεστής λειτουργεί για μεγάλο χρονικό διάστημα	Είναι φυσιολογικό το ψυγείο να λειτουργεί για μεγαλύτερο χρονικό διάστημα το καλοκαίρι όταν η θερμοκρασία του περιβάλλοντος είναι υψηλή. Μη βάζετε πάρα πολλά τρόφιμα στη συσκευή ταυτόχρονα. Μην τοποθετείτε τα τρόφιμα στη συσκευή μέχρι να κρυώσουν. Οι πόρτες ανοίγουν πολύ συχνά.
Η λάμπα δεν ανάβει	Ελέγξτε αν το ψυγείο είναι συνδεδεμένο με την παροχή ρεύματος και αν η λάμπα έχει υποστεί βλάβη. Απευθυνθείτε σε τεχνικό για να αντικαταστήσει τη λάμπα.
Οι πόρτες δεν μπορούν να κλείσουν σωστά	Η πόρτα έχει κολλήσει από συσκευασίες τροφίμων. Έχετε τοποθετήσει πάρα πολλά τρόφιμα. Το ψυγείο γέρνει.
Έντονος θόρυβος	Ελέγξτε αν το δάπεδο είναι επίπεδο και αν το ψυγείο πατάει σταθερά. Ελέγξτε αν τα εξαρτήματα του ψυγείου είναι σωστά τοποθετημένα στη θέση τους.
Τα λάστιχα στεγανοποίησης της πόρτας δεν σφραγίζουν	Αφαιρέστε τα ξένα σώματα από το λάστιχο στεγανοποίησης της πόρτας. Ζεστάνετε το λάστιχο και αφήστε το να κρυώσει για να λυθεί το ζήτημα (ή ζεστάνετε το με πιστολάκι μαλλιών ή μια ζεστή πετσέτα).
Υπερχείλιση της λεκάνης νερού	Το ψυγείο είναι υπερφορτωμένο ή τα τρόφιμα που είναι μέσα σε αυτό περιέχουν πάρα πολύ νερό, πράγμα που οδηγεί σε έντονη απόψυξη. Οι πόρτες δεν κλείνουν σωστά, με αποτέλεσμα το πάγωμα λόγω της εισόδου αέρα και της αύξησης του νερού λόγω της απόψυξης.
Καυτό περιβλήμα	Η απαγωγή της θερμότητας από τον ενσωματωμένο συμπυκνωτή μέσω του περιβλήματος, είναι κάτι φυσιολογικό. Όταν το περίβλημα ζεσταίνεται λόγω της υψηλής θερμοκρασίας του περιβάλλοντος, της αποθήκευσης πάρα πολλών τροφίμων ή διακοπής λειτουργίας του συμπιεστή, παράγεται σταθερός αερισμός για να διευκολύνει την απαγωγή της θερμότητας.
Συμπύκνωση υδρατμών στις επιφάνειες	Η συμπύκνωση υδρατμών στην εξωτερική επιφάνεια και το λάστιχο στεγανοποίησης της πόρτας του ψυγείου είναι κάτι φυσιολογικό όταν η υγρασία του περιβάλλοντος είναι πολύ υψηλή. Απλώς σκουπίστε το συμπύκνωμα με μια καθαρή πετσέτα.
Μη φυσιολογικοί θόρυβοι	Βόμβος: Ο συμπιεστής μπορεί να παράγει βουητό κατά τη λειτουργία του, το οποίο είναι περισσότερο έντονο κατά την έναρξη ή την παύση της λειτουργίας. Αυτό είναι φυσιολογικό. Τριζίμο: Το ψυκτικό που ρέει εντός της συσκευής μπορεί να παράγει ήχο τριζίματος, κάτι το οποίο είναι φυσιολογικό.

Πίνακας 1 Κλιματικές κλάσεις

Κλάση	Σύμβολο	Εύρος θερμοκρασίας περιβάλλοντος °C
Εκτεταμένη εύκρατη	SN	+ 10 έως + 32
Εύκρατη	N	+ 16 έως + 32
Υποτροπική	ST	+ 16 έως + 38
Τροπική	T	+ 16 έως + 43

Εκτεταμένη εύκρατη: «αυτή η ψυκτική συσκευή προορίζεται για χρήση σε θερμοκρασίες περιβάλλοντος που κυμαίνονται από 10 °C έως 32 °C».

Εύκρατη: «αυτή η ψυκτική συσκευή προορίζεται για χρήση σε θερμοκρασίες περιβάλλοντος που κυμαίνονται από 16 °C έως 32 °C».

Υποτροπική: «αυτή η ψυκτική συσκευή προορίζεται για χρήση σε θερμοκρασίες περιβάλλοντος που κυμαίνονται από 16 °C έως 38 °C».

Τροπική: «αυτή η ψυκτική συσκευή προορίζεται για χρήση σε θερμοκρασίες περιβάλλοντος που κυμαίνονται από 16 °C έως 43 °C».

Ειδικά για το νέο ευρωπαϊκό πρότυπο:

Μπορείτε να παραγγείλετε τα ανταλλακτικά του παρακάτω πίνακα από το εξής κανάλι:

Αμοιρίδης - Σαωββίδης Α.Ε. - 17ης Νοεμβρίου 87Α - 55535, Πυλαία, Θεσσαλονίκη

Ανταλλακτικό για παραγγελία	Παρέχεται από	Ελάχιστος χρόνος που απαιτείται για την προμήθεια
Θερμοστάτες	Επαγγελματίες συντήρησης	Τουλάχιστον 7 χρόνια από την τοποθέτηση του τελευταίου μοντέλου στην αγορά
Αισθητήρες θερμοκρασίας	Επαγγελματίες συντήρησης	Τουλάχιστον 7 χρόνια από την τοποθέτηση του τελευταίου μοντέλου στην αγορά
Πλακέτες τυπωμένων κυκλωμάτων	Επαγγελματίες συντήρησης	Τουλάχιστον 7 χρόνια από την τοποθέτηση του τελευταίου μοντέλου στην αγορά
Λυχνίες	Επαγγελματίες συντήρησης	Τουλάχιστον 7 χρόνια από την τοποθέτηση του τελευταίου μοντέλου στην αγορά
Λαβές πορτών	Επαγγελματίες επισκευών και τελικοί χρήστες	Τουλάχιστον 7 χρόνια από την τοποθέτηση του τελευταίου μοντέλου στην αγορά
Μεντεσεδες πορτών	Επαγγελματίες επισκευών και τελικοί χρήστες	Τουλάχιστον 7 χρόνια από την τοποθέτηση του τελευταίου μοντέλου στην αγορά
Δίσκοι	Επαγγελματίες επισκευών και τελικοί χρήστες	Τουλάχιστον 7 χρόνια από την τοποθέτηση του τελευταίου μοντέλου στην αγορά
Καλάθια	Επαγγελματίες επισκευών και τελικοί χρήστες	Τουλάχιστον 7 χρόνια από την τοποθέτηση του τελευταίου μοντέλου στην αγορά
Λάστιχα πορτών	Επαγγελματίες επισκευών και τελικοί χρήστες	Τουλάχιστον 10 χρόνια από την τοποθέτηση του τελευταίου μοντέλου στην αγορά

- Η συντομότερη περίοδος για την παροχή ανταλλακτικών μετά την πώληση είναι 15 εργάσιμες ημέρες.
- Οι πληροφορίες του μοντέλου και η ταυτοποίηση του μοντέλου στη βάση δεδομένων προϊόντων μπορούν να ληφθούν σαρώνοντας τον διαδικτυακό σύνδεσμο στον κωδικό QR (εάν υπάρχει) στην ετικέτα ενεργειακής απόδοσης του προϊόντος.

Αγαπητέ πελάτη

1. Εάν θέλετε να επιστρέψετε ή να αντικαταστήσετε το προϊόν, επικοινωνήστε με το κατάστημα όπου το αγοράσατε. (Θυμηθείτε να προσκομίσετε το αποδεικτικό αγοράς)
2. Εάν το προϊόν σας πάθει βλάβη και πρέπει να επισκευαστεί, επικοινωνήστε με το τεχνικό τμήμα της εταιρίας. Ελέγξτε την κάρτα εγγύησης για περισσότερες πληροφορίες

ΕΙΔΟΠΟΙΗΣΗ ΣΧΕΤΙΚΑ ΜΕ ΤΗΝ ΑΝΑΚΥΚΛΩΣΗ



Το προϊόν σας σχεδιάζεται και κατασκευάζεται με υλικά και εξαρτήματα υψηλής ποιότητας που μπορούν να ανακυκλωθούν και να επαναχρησιμοποιηθούν.

Αυτό το σύμβολο σημαίνει ότι ο ηλεκτρικός και ηλεκτρονικός εξοπλισμός, στο τέλος του κύκλου ζωής του, θα πρέπει να απορρίπτεται ξεχωριστά από τα οικιακά απορρίμματα. Απορρίψτε αυτόν τον εξοπλισμό στο κέντρο συλλογής/ανακύκλωσης απορριμμάτων της τοπικής σας κοινότητας.

Στην Ευρωπαϊκή Ένωση υπάρχουν χωριστά συστήματα συλλογής για μεταχειρισμένα ηλεκτρικά και ηλεκτρονικά προϊόντα.

Βοηθήστε μας να διατηρήσουμε το περιβάλλον στο οποίο ζούμε!

ΔΗΛΩΣΗ

Με το παρόν, δηλώνουμε ότι αυτό το προϊόν συμμορφώνεται με τις απαιτήσεις των παρακάτω οδηγιών:

Οδηγία ΗΜΣ: 14/30/ΕΕ

Οδηγία χαμηλής τάσης: 14/35/ΕΕ

Οδηγία ErP 09/125/ΕΕ

Σήμανση CE: 93/68/ΕΟΚ

Οδηγία RoHS: 11/65/ΕΕ και Κατ' εξουσιοδότηση κανονισμός της Επιτροπής (ΕΕ) 15/863

Η λεπτομερής δήλωση συμμόρφωσης υπάρχει στη διεύθυνση

www.united-electronics.gr



ΕΙΣΑΓΩΓΕΑΣ:

Καλλιόπη Καρύδα & ΣΙΑ Ο.Ε., 17^{ης}

Νοεμβρίου 87Α,

55535, Πυλαία, Θεσσαλονίκη Τηλ.

2316 006600

Φαξ 2316 006650

www.united-electronics.gr

